



# د حج لئده طرئقه



### شركاء التنفيذ :



المحتوى الإسلامى



رواد التراجم



بيان الإسلام



دار الإسلام

يتاح طباعة هذا الإصدار ونشره بأي وسيلة مع  
الالتزام بالإشارة إلى المصدر وعدم التغيير في النص

- Tel : +966 50 244 7000
- info@islamiccontent.org
- Riyadh 13245-2836
- www.islamiccontent.org



الحمد لله رب العالمين، والصلاة والسلام  
على نبينا محمد، وعلى آله وصحبه أجمعين.

أما بعد:

**دا د حج د ادا كولو د طريقي په اړه يو لنډ  
پيغام دی، مور هڅه كړې چې ډيرى هغه  
مسائل پكې بيان كړو چې حاجي ورته اړتيا  
لري.**

مور له الله جل جلاله څخه سوال كوو چې خاص د  
خپلي رضا لپاره يې وگرځوي او عامو مسلمانانو ته  
پرې گټه ورسوي.

په گڼو ژبو د اسلامي  
محتوا ټولنه



## لومړۍ: د عبادت د قبلېدو شرطونه



د الله تعالى په نزد عبادت په دوو شرطونو سره قبليري:

## 1 اخلاص

چې موخه ترې يوازي د الله تعالى رضا او د آخرت ثواب وي،  
الله تعالى فرمايلي:

"وَمَا أَمْرُوا إِلَّا لِيَعْبُدُوا اللَّهَ مُخْلِصِينَ لَهُ الدِّينَ حُنَفَاءً"


ژباړه: (حال دا چې دوی ته حکم نه و ورکړی شوی مگر په دې چې دوی دې د الله عبادت کوي، په داسې حال کې چې دین (عبادت) دغه (الله) لره خالص کوونکي وي).

او رسول الله صلی الله علیه وسلم فرمایلي: ژباړه: «اعمال د نیتونو پر بنسټ دي، او هر چا ته هغه څه ورکول کېږي چې څه یې نیت کړی وي».  
بخاري (۱)، او مسلم: (۱۹۰۷)، روایت کړی دی.

## 2 په وینا او عمل سره د نبی صلی الله علیه وسلم پیروي

رسول الله صلی الله علیه وسلم فرمایلي: «چا چې زموږ په دین کې نوي شیان را پیدا کړل چې له هغې څخه نه وي، هغه مردود دي».  
بخاري (۲۶۹۷)، او مسلم (۱۷۱۸)، روایت کړی او مسلم په روایت کې (۱۷۱۸) دي. ژباړه: «که څوک داسې کوم کار وکړي چې زموږ د دین امر پرې نه وي، هغه مردود دی».

# د حج لنډه طريقه



# لومړۍ د ميقاتونو احكام:



1

**ميقاتونه:** هغه ځايونه دي چې نبي صلى الله عليه وسلم د حج او عمرې كولو لپاره د احرام تړلو ځايونه ټاكلي دي.

2

**څوك چې د حج يا عمرې په نيت د دې ميقاتونو څخه له يو نه تېرېږي، نو پرې واجب دي چې احرام ترې وتړي، او له احرام پرته ترې تېرېدل روا نه دي.**

3

**څوك چې له دې ميقاتونو څخه مكې ته نږدې وي: د هغه ميقات د هغه خپل ځاى دى؛ نو د حج او عمرې لپاره له هماغه ځاى څخه احرام كوي.**

4

**او د مكې خلك او څوك چې پكې استوگن دي: د حج لپاره له مكې څخه احرام كوي، او د عمرې لپاره: له مكې څخه د باندې جل ته وځي او احرام ترې كوي لكه: تنعيم او داسې نور.**

5

**كه څوك په الوتكه كې وي: هغه وخت احرام ترې چې الوتكه د ميقات برابرې ته ورسېږي، نو ميقات ته له رسېدو مخكې د احرام جامې چمتو كوي او اغوندي، او كله چې ميقات ته ورسېږي سمدلاسه احرام كې د داخليدو نيت كوي، دا ورته روا نه ده چې هوايي ډگر كې تر كوزيدو پورې احرام وځنډوي، هغه كولى شي ميقات ته له رسېدو مخكې د تلبېي په ويلو سره د احتياط له مخې تلبېه وويي او احرام وكړي، لدې وېرې چې د تلبېي ويلو ځاى ترې د طيارې د چټكتيا له امله تېر نه شي.**





# دويم: د مناسكو ډولونه او د هغوی احکام



# مناسک په درې ډوله دي: تمتع، إفراد او قِران.



1

تمتع د هغه چا لپاره غوره دی چې قرباني يې له ځان سره نه وي وړي، او تمتع دې ته وايي چې: د حج په مياشتو کې د عمرې احرام وکړي، طواف او سعي وکړي او بيا له احرام څخه ځان خلاص کړي، بيا په هماغه کال کې د حج لپاره احرام وکړي.

2

او **افراد** دې ته وايي چې يوازې د حج لپاره احرام وکړي، کله چې مکې ته ورسېږي ورته سنت دي چې لومړی د قدوم طواف او بيا ورپسې سعي وکړي، خو سر به نه خړيي او نه به يې کموي او له احرام څخه به ځان نه خلاصوي، بلکې تر هغه پورې به په احرام کې پاتې کېږي چې د اختر په ورځ د عقبې جمره وولي. او که چېرته يې د حج سعي د حج طواف ته وروسته کړه هم باک نه لري.

3

او **قران** دې ته وايي چې د عمرې او حج لپاره يو احرام وکړي او ووايي: (لبیک اللهم عمرة وحجاً) (ای الله د عمرې او حج کولو اراده لرم). او د قارن عمل لکه د مُفرد په څېر دی، پرته له دې چې په قارن قرباني شته او په مفرد نشته.

## دریم: د احرام طریقہ او حکمونه



## احرام کونکی باید لاندې کړنې تر سره کړي:

**1 غسل:** د نارینه او ښځو لپاره سنت دی، حتی د حیض او نفاس لرونکو لپاره.

**2 خوشبوی لگول:** نارینه په سر او بریره کې عود یا بل ډول خوشبویي کارولی شي، او له احرام وروسته یې په (بدن کې) د خوشبویي اثر پاتې کېدل زیان نلري، او د ښځو لپاره د خوشبویي استعمالول جواز نلري؛ ترڅو نامحرم نارینه یې بوی نه کړي.

**3 د احرام جامي اغوستل،** چې هغه د نارینه و لپاره لنگ او ځادر دي، سنت دا ده چې سپینې پاکې او یا نوي وي،

او ښځه دې د احرام لپاره هر هغه څه واغوندي چې زړه یې غواړي، خو چې ډول او سنگار په کې نه وي، همدارنگه د نقاب او دستکشو اغوستلو څخه دې ډډه وکړي، او خپل مخ او لاسونه دې په بل څه سره پټ کړي.



**احرام تړل د لمانځه پسي مشروع دي،** که هغه فرض لمونځ وي يا نفل، خو دا کار واجب نه دی.

نو که چیرته یې عمره کوله: **(لبیک اللهم عمرة)** به وایي، او که یې حج کاوه او حج یې افراد و نو **(لبیک اللهم حجاً)** به وایي، او که حج یې قارن و نو: **(لبیک اللهم عمرة وحجاً)** به وایي.

که چیرته احرام کونکی ویره ولري چې د مناسکو د بشپړولو په لار کې به ورته کوم خنډ پیدا شي، نو ورته روا دي چې مشروط نیت وکړي او ووايي: **(وإن حبسني حابس فمحلي حيث حبستني)** (که چیرته د کوم خنډ له امله بند پاتې شوم، نو له احرام څخه د خلاصیدو ځای به مې همغه وي چیرته چې بند پاتې شوم)، نو کله یې چې دا شرط ولگاوه او بیا ورته کوم خنډ پیدا شو چې له امله یې مناسک پوره نه کړای شول، نو له احرام څخه به ځان خلاص کړي او هیڅ شی پرې نشته.

**بیا به زیاته تلبیه وایي: (لبیک اللهم لبیک، لبیک لا شریک لك لبیک، إن الحمد والنعمة لك والملك لا شریک لك) ۲**، چې سړی به یې په لور غږ وایي او بنځینه یې هم د بیګانه سړیو په نه شتون کې په لور غږ ویلی شي،

۲. د "لبیک" ویلو معنی دا ده چې، ای ربه! په وار وار ستا د امر تابع یم، او معنی یې داده چې بنده د خپل رب بلنه ومنې او پیروي یې وکړي.  
"إن الحمد والنعمة لك والملك " الحمد: په کمال او بشپړتیا سره د ستایل شوي ذات یادونه ده، نو کله چې دا الفاظ تکرار شي ثناء ویلو ته اوري. (والنعمة) نعمت؛ هر هغه څه ته وایي چې الله تعالی پرې په خپل بنده لورینه کوي چې غوښتل شوی شی تر لاسه کړي او ناخوالي ترې چپي کړي او د (الملک) معنا دا ده چې: پادشاهي تا لره ده، ځکه یقیناً چې حقیقي پادشاه یوازي الله دی، او د (لا شریک لك) معنا دا ده چې؛ ای الله! تا سره ستا په ځانګړو بشپړو صفتونو کې هیڅوک شریک نه دی چې له هغو صفتونو څخه په پادشاهي، خالقیت، د چارو تدبیر او الوهیت کې یووالی دی. په لنډه توګه له: مجموع فتاوی ورسائل العثمین (۹۶/۲۲)



د احرام کونکي لپاره مناسب ده چې تلبیه ډیره تکرار کړي، په ځانگړې توگه کله چې حالات او وخت بدلون ومومي لکه په لور ځای ختل، یا په ځورې بنسکه کېدل، یا دا چې شپه راشي یا ورځ شي.

په عمره کې تلبیه ویل له احرام تړلو څخه د طواف تر پیلولو پورې روا ده، او په حج کې له احرام تړلو څخه تر دې پورې چې د اختر په ورځ د عقبې جمرې په ویشتلو پیل وکړي.

6 پر محرم واجب دي چې د احرام تر پایه له ممانعتونو څخه ځان وساتي.



# حُورم: د احرام ممانعتونه





## د احرام ممانعتونه په لاندې ډول دي:



1

د بدن له هر ځای څخه وینستان خریل، کمول او یا ویستل.

2

د پښو یا لاسونو ټول یا ځینې نوکان پرې کول.

3

سر د هغه څه سره پټول چې پرې نښتی وي لکه: خولی، دستمال، پگړی، یا په سر څادر او رومال اچول، یا په کمپلې، کارتن یا بل داسې څه سره سر پټول چې موخه ترې د سر پټول وي. دا مانع یوازې د سړیو لپاره دی، پرته له ښځو څخه.

4

د بدن په اندازه منظمې جامې اغوستل؛ هغه چې خلک یې په عادي حالت کې اغوندي لکه: جوړې شوې جامې؛ کمیس او پرتوگ، جرابې او دستکشې. دا خاص د نارینه وو لپاره دي پرته له ښځینه وو؛ ځکه د ښځینه په حق کې یوازې:

نقاب، برقع، یا هغه څه چې د مخ پټولو لپاره د نقاب په څېر استعمالیږي منع دي، او د بېګانه سړیو د شتون پر مهال باید ښځه خپل مخ پټ کړي اگر که پرده یې له مخ سره هم لګیږي؛ او دا ورته روا ندي چې بل څه د دې لپاره په سر کلک وټري چې څادر یې له سر سره ونه لګیږي؛ ځکه د دې کار د مشروعیت لپاره کوم دلیل نشته.

دستکشې په لاسونو کول، او د بېګانه سړیو د شتون پر مهال پرې د لاسونو پټول واجب دي چې په عبايه (حجاب) کې یې دننه کړي.



5 په بدن او د احرام په جامو کې خوشبويي لگول.

6 د وچې بنکار وژل، يا يې له وژلو پرته بنکار کول.

7 د ځان او يا بل چا لپاره مرکه يا خواستگاري کول.

8 د نکاح تړون.

9 له جماع پرته نږدېوالی لکه: بنکلول، او په شهوت سره لمس کول.

10 جماع، يعنې په شرمگاه کې کوروالی کول.



# پنجم: د طواف طريقه



1

کله چې مُحرم مسجد الحرام ته ننوځي، نو سنت دي چې بنی پنبه مخکې کړي او د جومات ته د ننوتلو دعا ووايي، یو له هغو معتبرو روایتونو څخه چې پدې اړه روایت شوی دا دی چې ووايي: «اللهم افتح لي أبواب رحمتك»، «ای الله! زما لپاره د خپل د رحمت دروازي خلاصی کړه» دا دعا هر جومات ته د ننوتلو پر مهال ویل کېږي، او یوازې په حرم شریف پورې محدوده نه ده.

2

کله چې و غواړي طواف پیل کړي، نو تلبیه دې بنده کړي، او اضطباع دې وکړي، د اضطباع طریقه دا ده چې: سری د خپل (څادر) منځنۍ برخه خپل بني (تخرگ) لاندې تېره کړي، او دواړو پېڅکي په کینه اوږه راوړوي، کله چې طواف پای ته ورسوي، نو څادر دې بېرته معمول حالت ته راوړي (څنگه چې له طواف څخه مخکې و)؛ ځکه چې اضطباع یوازې د طواف پر مهال کېږي.

3

بیا به حجر الأسود ته لار شي او په بني لاس سره به یې لمس او ښکل کړي، که ښکلول ورته ناشوني و، په لاس سره دې لمس کړي او لاس دې ښکل کړي، که چیرته یې په لاس لمسول ناشوني و، په یو بل څه سره دې یې لمس کړي لکه: امسا او یا بل څه او ښکل دې یې کړي، او که دا کار هم ناشونی و مخامخ دې ورته ودرېږي او په لاس سره دې ورته اشاره وکړي او لاس دې نه ښکلوي، غوره دا ده چې ټپل ماتپل جوړ نه کړي او خلک ازار نه کړي.

4

د حجر الأسود د لمسولو، يا ورته اشارې كولو پر مهال به (الله أكبر) وايي.

5

بيا به بني لاس ته حركت وكړي، چې كعبه شريفه يې چپ لاس ته راشي، كله چې يماني ركن ته ورسيري هغه به له بنكلولو پرته لمس كړي، كه دا كار ناشوني و بيروبار به نه جوړوي او نه به ورته اشاره كوي.

6

او د يماني ركن او حجر الأسود تر منځه به : (رَبَّنَا آتِنَا فِي الدُّنْيَا حَسَنَةً وَفِي الْآخِرَةِ حَسَنَةً وَقِنَا عَذَابَ النَّارِ) وايي، يعني (زمور ربه! مونږ ته په دنيا كې بښپگنه (نيكمرغي، سلامتي، رزق) او په آخرت كې هم بښپگنه (جنت، رحمت) راکړه، او مونږ د دوزخ له عذاب څخه وژغوره).

7

هر كله چې د حجر الاسود څخه تېرېږي، نو په خپل لاس به ورته اشاره كوي او (الله اكبر) به وايي.

8

او د طواف په پاتې چكرونو كې د خپلې خوښې اذكار وايي، دعاگانې او د قرآن كريم تلاوت كوي.






9

سنت دا دی چي يوازي په لومريو دريو گردشونو کي رمل وکړي، او رمل په چټکي سره لنډو گامونو اڅپستلو ته وايي، او په نورو پاتي څلورو گردشونو کي رمل نشته، بلکي عادي مزل پکي کوي.

10

کله يي چي طواف بشپړ کړ، مقام ابراهيم ته ورمخکي کيږي او دا آيت لولي: (وَاتَّخِذُوا مِنْ مَّقَامِ إِبْرَاهِيمَ مُصَلًّى)، او (مونږ وويل): له مقام ابراهيم نه ’لمونځ ځای‘ جوړ کړئ، بيا که شوني وه تر شايي دوه رکعته لمونځ کوي، که نه په هر ځای کي چي شوني وه هلته يي کوي چي، په لومري رکعت کي له فاتحي وروسته: (قُلْ يَا أَيُّهَا الْكَافِرُونَ) او په دويم رکعت کي له فاتحي وروسته: (قُلْ هُوَ اللَّهُ أَحَدٌ) لولي.



## شیرم: د سعی طریقہ:





1

کله چې له طواف او دوه رکعتو لمونځ کولو فارغ شو د سعی کولو ځای ته ورځي، کله چې د صفا (غونډۍ) ته نږدې شو: (إِنَّ الصَّفَا وَالْمَرْوَةَ مِنْ شَعَائِرِ اللَّهِ) لولي، يعني يقينا چې صفا او مروا د الله تعالى له نښو څخه دي. بيا وايي: "أبدأ بما بدأ الله به" يعني په هغه څه سره پيل کوم چې الله تعالى پرې کړی دی.

2

بيا صفا ته څيژي تر دې چې کعبه او يا د کعبې لوري وگوري، نو هغه لور ته مخ کوي، د الله تعالى يووالی، تکبير کوي او وايي: «لا إله إلا الله وحده لا شريك له، له الملك وله الحمد، وهو على كل شيء قدير، لا إله إلا الله وحده، أنجز وعده، ونصر عبده، وهزم الأحزاب وحده»،

«له الله پرته بل معبود نشته، چې يوازې دی او هېڅ شريک نه لري، پاچاهي د هغه ده او ستاينه هغه لره ده، او هغه په هرڅه قادر دی، نشته بل معبود مگر يوازې يو الله دی، هغه خپله ژمنه پوره کړه، او د خپل بنده مرسته يې وکړه، او هغه يوازې احزابو ته ماتې ورکړه»، دغه ذکر درې ځلي تکراروي، او په منځ کې يې دعا کوي.

3

بيا له صفا څخه مروا ته پيدل راكوزيږي، نو کله چې شني نښې ته ورسېږي، نارينه تر دويمې شني نښې ته رسيدو پورې خپل تگ گړندی کوي، بيا له هغې وروسته خپل عادي مزل ته راگرځي او د بنځو لپاره گړندی تگ جواز نلري.

4

نو کله چې مروه ته ورسېږي هغه کارونه يې چې په صفا کې ترسره کړي و مروه کې يې هم ترسره کوي. (دويمه فقره).



5 بيا له مروه څخه صفا ته پيدل راكوزيږي، كله چې شني نښي ته ورسېږي، نارينه خپل تگ گړندی كوي تر دې چې دويمې نښي ته ورسېږي، بيا خپل عادي تگ كوي.

6 او همداسې چې اووه گردشونه بشپړ شي، له صفا څخه مروه ته تگ يو گردش او له مروه څخه صفا ته بل گردش دی.

7 او په سعی کې يې چې هر ذکر، دعا، او د قرآن کریم تلاوت خوښ وي هغه كوي.

اووم: د سر خریلو او لنډولو طریقه



1

کله چې عمره کوونکی خپل طواف او سعی بشپړ کړي، نو که نارینه وي د سر خریيل او یا کمول پرې واجب دي، او سنت طریقه دا ده چې خریيل یا کمول باید ټول سر ته شامل وي.

2

د سر خریيل د لنډولو څخه غوره دي، مگر دا چې د حج وخت دومره نږدې وي چې د سر د وپښتانو د ودې لپاره بسنه نه کوي؛ نو بیا غوره ده چې وپښتان لنډ شي.

3

او بنځه د خپلو وپښتانو له څوکو څخه د گوتې د یو بند په اندازه وپښتان لنډوي.

4

او چا چې د حج لپاره احرام کړی وي، نو که حج یې افراد یا قران وي هغه به له وپښتانو څخه څه شی نه اخلی، مگر د اختر په ورځ؛ وروسته له دې چې د عقبې جمره وولي.

او پدې سره عمره کوونکي خپله عمره پای ته ورسوله، او همدا رنگه د تمتع حج لپاره عمره کوونکي د عمرې مناسک پای ته ورسول.





# د حج طريقه



# لومړی: په حج سره احرام تړل:



1

د هغه چا لپاره چې د حج اراده یې کړي وي، سنت  
طریقه دا ده چې که دی په مکه کې وي او یا له میقات  
دننه وي، نو د ترویې په ورځ (۸ د ذوالحجې) دې له  
خپل ځای څخه د څانګت په وخت کې احرام وتړي،  
که نه نو په کوم میقات چې تیر یې له هغه نه دی یې  
وتړي.

2

او د حج لپاره به په احرام کې هغه څه کوي چې د  
عمرې لپاره یې کړي وو لکه: **غسل کول، خوشبوی  
لګول او لمونځ**، نو د حج لپاره به د احرام نیت کوي  
او تلبیه به وایي، او د حج لپاره د تلبیې ویلو طریقه  
داسې ده لکه د عمرې لپاره، خو دلته به د : **(لبیک  
عمره) پر ځای: (لبیک حجاً) وایي.**

3

که چیرته احرام کوونکی ویره ولري چې د مناسکو  
د بشپړولو په لار کې به ورته کوم خنډ پېدا شي، نو  
ورته روا دي چې مشروط نیت وکړي او ووايي:  
**(وإن حبسني حابس فمحلي حيث حبستني)** (که چیرته  
د کوم خنډ له امله بند پاتې شوم، نو له احرام څخه د  
خلاصیدو ځای به مې همغه وي چیرته چې بند پاتې  
شوم)، نو کله یې چې دا شرط ولګاوه او بیا ورته کوم  
خنډ پېدا شو چې له امله یې مناسک پوره نه کړای  
شول، نو له احرام څخه به ځان خلاص کړي او هېڅ  
شی پرې نشته.

4

بیا به دا تلبیه ډیره وایي: **(لبیک اللهم لبیک، لبیک لا  
شريك لك لبیک، إن الحمد والنعمة لك والملك لا  
شريك لك)** چې نارینه به یې په لور غږ وایي او  
بنځینه به یې هم په لور غږ وایي خو پدې شرط چې  
بیګانه سړي نه وي، د احرام کوونکي لپاره مناسب ده



چي تلبيه ڊيره تڪرار ڪري، په ځانگري توگه ڪله چي حالات او وخت بدلون مومي، لکه په لور ځای پورته ڪېدل، يا تيب ځای ته کوزېدل، يا د شپي او ورځي تلل راتلل.

5 او له احرام تړلو څخه تلبيه ويل روا دي، تر دې چي د اختر په ورځ د عقبه جمرې وپشتلو ته ورسيري.

6 پر محرم واجب دي چي د احرام په ممنوعه کارونو کي د احرام تر پايه ښکېل نه شي، ترڅو چي له احرام حلال شي.





## دویم: پہ منا کی شپہ تپرول:



بیا په اتمه ورځ سنت طریقه دا ده چې منا ته لاړ شي؛  
هله د ماسپینین، مازدیگر، ماښام، ماخوستن او سهار  
لمونځونه هر یو بېل بېل په خپل وخت کې قصر ادا  
کړي؛ ځکه چې رسول الله صلی الله علیه وسلم به په منا  
کې لمونځونه هر یو په خپل وخت کې قصر کول.



# دریم: پہ عرفات و دریدل او پہ مزدلفہ کی شپہ تپرول:



1

نو کله چې د نهمې ورځې - چې د عرفې ورځ ده - لمر راوڅپري، له منا څخه عرفات ته روانیږي، نو که شونې وه په نمره کې تر زوال پورې تم کيږي، کنه باک نه لري؛ ځکه چې په نمره کې تم کېدل سنت دي.

2

کله چې زوال وشي نو د ماسپښین او مازدیگر لمونځونه دوه دوه رکعته کوي او د دواړو وختونو لمونځونه سره په ماسپښین کې یو ځای کوي چې دې ته (جمع تقدیم وایي)، لکه څرنگه چې رسول الله صلی الله علیه وسلم کړي و.

3

بیا د لمانځه پسې ذکر، دعا او الله تعالی ته د زاری کولو لپاره خان فارغوي، قبلي ته مخ کوي، لاسونه پورته کوي او د خپلې خوښې دعاګانې کوي.

4

او په دې لوی موقف کې به د رسول الله صلی الله علیه وسلم دعا دا وه: «لا إله إلا الله وحده لا شريك له، له الملك وله الحمد وهو على كل شيء قدير». «له الله پرته بل معبود نشته هغه یو دی شریک نه لري، د هغه لپاره پادشاهي ده او د هغه لپاره ستاینه ده، او هغه په هر څه قادر دی».

5

نو که چېرته سترې شو او غوښتل یې چې له خپلو ملګرو سره ګټورې خبرې اترې وکړي، یا ګټور کتابونه ولولي، په ځانګړې توګه هغه چې د الله تعالی د سخاوتمندي او پراخو انعامونو سره تړاو لري؛ د دې لپاره چې په هغه ورځ یې د هیلمندی اړخ پیاوړی شي نو ښه ده، بیا بیرته الله تعالی ته په زاری کولو او دعاګانو سره راګرځي، او کوښښ کوي چې د ورځې وروستی برخه د دعا لپاره فرصت وګڼي او ګټه ترې واخلي، ځکه چې غوره دعا د عرفې د ورځې دعا ده.



6

کله چې د عرفې د ورځې لمر ډوب شي، مزدلفې ته روانیږي.

7

کله چې مزدلفې ته ورسیده نو د ماښام لمونځ درې رکعته او د ماخوستن لمونځ دوه رکعته کوي؛ دواړه لمونځونه سره (په ماخوستن کې) یو ځای کوي.

8

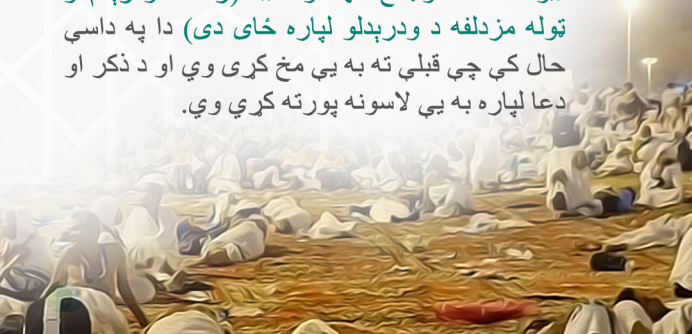
او که چېرته یې ویره درلوده چې مزدلفې ته به له نېمې شپې وروسته ورسیري، نو بیا لمونځ کوي، که څه هم مزدلفې ته له رسیدلو وړاندې وي، او ورته روا نه دي چې لمونځ له نېمې شپې بعد وخت ته وروسته کړي.

9

په مزدلفه کې شپه تیروي، کله چې رڼا شي د سهار لمونځ وخته له اذان او اقامت سره کوي.

10

بیا د مشعر الحرام په لور روانیږي، الله تعالی په یووالي سره یادوي، تکبیرونه وايي او د خپلې خوښې دعاگانې کوي، تر دې چې ښه رڼا شي، او که مشعر الحرام ته یې تلل نه کېدل، نو په خپل ځای کې دې دعا وکړي؛ رسول الله صلی الله علیه وسلم فرمایلي: «وقفت هاهنا وجمع كلها موقف»، (زه دلته ودرېدم او ټوله مزدلفه د ودرېدلو لپاره ځای دی) دا په داسې حال کې چې قبلي ته به یې مخ کړی وي او د ذکر او دعا لپاره به یې لاسونه پورته کړي وي.



## خلورم: د اختر د ورځي کارونه:



1

**کله چې بڼه رڼايي ولگيږي،** نو د لمر ختو نه مخکې له مزدلفې څخه منا ته روانيږي، او په وادي محسر نومي ځای کې (چې يو خور دی) گړندی کيږي.

2

**کله چې منا ته ورسيري د عقبې جمره په اوو کانو پرلپسې ولي،** دا تر ټولو وروستی جمره ده چې مکې مکرمې ته نږدې ده، هر يو کانی بايد د خرما د زړې په اندازه وي تقريباً، او د هر کانی سره الله اکبر وايي.

3

**بيا که شوني وه خپله قرباني حلالوي.**

4

**بيا نارينه خپل ويښتان خروي يا يې لنډوي او** خړول غوره دي، او د بنځو لپاره د ويښتانو خرييل نشته، هغوی يوازې د ويښتانو څوکي اخلي.

5

**نو کله يې چې جمره وويشته،** ويښتان يې وخريل، لومړی تحلل ورته حاصل شو چې پدې سره ورته له بنځې پرته نور هر څه حلاليزي.

6

**بيا د افاضي د طواف لپاره مکې مکرمې ته ځي، نو طواف کوي او بيا يې که حج تمتع و،** نو د حج لپاره سعي کوي، او که مفرد يا قارن و او د قدوم له طواف نه وروسته يې سعي نه وه کړې، نو سعي کوي، او کولی شي چې طواف او سعي شپې ته يا دويمې ورځې ته وروسته کړي، چې هر ډول ورته اسان وو.

## پنم: د تشریق د ورځو اعمال





1

**کله يې چې جمره وويشته،** طواف او سعی يې وکړه، نو په پوره توگه ورته تحلل حاصلېږي، آن د خپلې بڼځې سره يو ځای کېدل ورته روا کېږي.

2

**بيا منا ته گرځي، هلته يوولسمه، دولسمه او دريارلسمه شپه تېروي؛** ديارلسمه شپه د هغه چا لپاره ده چې تر پايه د پاتې کېدلو اراده ولري.

3

**او درې واړه جمره به له زوال څخه وروسته ولي.**

4

**په يوولسمه ورځ لومړی جمره په اوو کانو پرلپسې ولي - هغه چې له مکې څخه تر ټولو لرې او خيف جومات ته نږدې ده - له هر کانې سره تکبير وايي. بيا لږ مخکې ځي او د خپلې خوښې اوږده دعا کوي، که د اوږد وخت لپاره ورته ودرېدل او دعا کول سخت و، کولی شي د لږ وخت لپاره تم شي او آسانه دعا وکړي تر څو سنت طريقه پر ځای شي.**

5

**بيا په همدې ډول منځنی جمره ولي او وروسته ترې دعا کوي.**

6

**بيا د عقبې جمره ولي، خو وروسته ترې دعا نه کوي او روانيږي.**

7

بيا په دولسمه ورځ هم لکه د يوولسمې ورځې په څېر  
جمري ولي؛ نو کله يې چې د جمرو ويشتل بشپړ  
کړل، کولی شي بېره وکړي او له منا څخه ووځي.

8


او که يې غوښتل چې تاخير وکړي، او تاخير کول  
غوره دي، نو ديارلسمه شپه تيروي، درې واړه  
جمري له زوال نه وروسته لکه د تېرو ورځو په څېر  
ولي.

9

او ديارلسمې ورځې ته پاتې کېدل (تاخير) واجب نه  
دی، مگر دا چې د دولسمې ورځې لمر پرې په منا  
کې ډوب شي، نو بيا پرې تاخير لازمي دی، چې بايد  
پاتې شي او په ديارلسمه ورځ له زوال نه وروسته  
درې واړه جمري وولي.

10

خو که د ده له اختيار نه پرته پرې دوولسمې ورځې  
لمر په منی کې ډوب شو، د بېلگې په توگه چې روان  
شوی وي، موټر کې سپور شوی وي، خو د موټرو د  
بيروبار او يا بل څه له امله پرې ناوخته شي؛ نو بيا  
اړين ندی چې پاتې شي؛ ځکه چې تر لمر ډوبېدو يې  
ځنډېدل بې اختياره و.



# شبيرم: طواف الوداع:



1

کله يې چې له مکې څخه خپل هېواد ته د وتلو اراده وکړه نو له طواف الوداع پرته به له مکې څخه نه وځي.

2


مگر هغه بنځي چې حبض يا نفاس ولري، پر هغوی طواف الوداع نشته، او نه بنيابي چې د مسجد الحرام په دروازو کې د مخه بني لپاره ودرېږي؛ ځکه چې له رسول الله صلى الله عليه وسلم څخه ثابت ندي.

3

او کله چې غواړي سفر وکړي نو طواف الوداع دې د بيت الله شريف سره خپل وروستی کار وگرځوي.

4

که چيرته له طواف الوداع نه وروسته - خپلو ملگرو ته د انتظار، يا سامان بارولو، يا په لار کې سودا اخېستلو له امله - پاتې شو باک نه لري او طواف به بيا نه کوي، مگر دا چې د سفر د وروسته کولو اراده ولري، بيا دې د بېلگې په توگه خپل سفر د ورځې پای ته وروسته کړي، او اړين دی چې بيا د مخه بني طواف وکړي تر څو يې وروستی دیدار د بيت الله سره وشي.



# تعرف على الإسلام

## بأكثر من 100 لغة



موسوعة الأحاديث النبوية  
HadeethEnc.com



ترجمات متقنة للأحاديث  
النبوية وشروحها بأكثر من  
لغة (60)



بيان الإسلام  
byenah.com



مواد منتقاة للتعريف  
بالإسلام وتعليمه بأكثر  
من (120) لغة



موسوعة القرآن الكريم  
QuranEnc.com



ترجمات متقنة لمعاني  
القرآن الكريم بأكثر من  
لغة (75)



موسوعات وخدمات إسلامية باللغات  
s.islamenc.com



للمزيد  
من المواقع الإسلامية  
بلغات العالم



محتوى إسلامي  
islamcontent.com



مواد إسلامية متنوعة  
وشاملة بأكثر من (125)  
لغة



ضيوف الرحمن  
hajjumrh.com



مواد منتقاة للحجاج  
والمعتمرين و الزوار  
بلغات العالم

جمعية خدمة المحتوى  
الإسلامي باللغات



ضيوف الرحمن  
hajjumrh.com

