

Descrierea efectuării abluțiunii minore și majore precum și tayammum

Descrierea efectuării abluțiunii (wudhu) minore


1 Intenția (sau niyah), care este un act al inimii și nu are nimic de-a face cu limba.

Semnifică a vrea sau a avea intenția de a face ceva. Astfel, o persoană are intenția (în inimă) de a face wudhu (abluțiunea) pentru a-i fi permis să realizeze acțiuni care necesită abluțiunea.

- A spune „Bismillah” (în Numele lui Allah) la începutul abluțiunii (wudhu).
- Spălarea palmelor mâinilor de trei ori la începutul abluțiunii (wudhu).

2 Clătirea gurii și a foselor nazale de trei ori.

Se recomandă folosirea mâinei drepte pentru clătirea gurii și a foselor nazale și a mâinii stângi pentru a curăța murdăria din nas.



3 Spălarea chipului, cel puțin o dată; deși

cel mai bine este să se facă de trei ori, umezind fața cu apă curată. Suprafața ce trebuie acoperită este de sus, unde începe părul, până jos, sub bărbie și de la dreapta la stânga, de la ureche la ureche.



4 Spălarea mâinilor de la degete până la coate

inclusiv, cel puțin o dată; dar de trei ori este mai bine. Se recomandă să se înceapă cu mâna dreaptă și apoi stânga și mișcarea inelului sau a ceasului (dacă este cazul, dar cel mai bine este să le dăm jos de pe mână atunci când facem wudhu) pentru ca apa să poată ajunge pe sub acestea.



5 Udarea capului o singură dată cu mâinile

umede de la frunte spre ceafă și apoi invers.



6 Spălarea urechilor o singură dată (în interior cu degetele arătătoare și în exterior cu degetele mari).



7 Spălarea picioarelor cel puțin o dată. Este mai bine să se facă aceasta de trei ori, începând de la vârfurile degetelor până la glezne, inclusiv.



8 Este posibil să spălați părți ale corpului de mai multe ori decât este permis?



Nu este permis să faci ceva ce nu are dovada în timpul abluțiunii, așa cum presupunem că o persoană spală de mai mult de trei ori o parte a corpului, sau va spăla umărul, tibia sau va șterge gâtul.

9 După terminarea abluțiunii, o persoană ar trebui să spună:

„*Ashhadu an la ilaha illallah wahdahu la sharika lahu wa ashhadu Anna Muhammadan abduhu wa rasuluh*”, iar At-Tirmidhi povestește: „*Allahumma-j'alni minat-tauwabin wa-j'alni minal-mutatahhirin*”

10 Câteva acțiuni care încalcă wudu:

- Evacuarea (a defeca sau a urina) sau expulzarea gazelor (flatulențe)
- Somnul profund (sau acela în timpul căruia este pierdută conștiința).

Pierderea simțului sau a conștiinței ca urmare a demenței, epilepsiei, leșinului, drogurilor sau a beției, dat fiind că integritatea minții este o condiție prealabilă a abluțiunii (wudhu)

- Consumul de carne de cămilă.

Descrieri tayamum „curățarea cu pământul”

Tayamum (Abluțiunea uscată)

1. Tayamum este o modalitate a purificării care înlocuiește apa pentru wudhu și ghusl în cazul în care cineva nu dispune de apă sau nu are acces la aceasta. Ne permite să facem toate acele acte de adorare pentru care realizăm wudhu sau ghusl, inclusiv Rugăciunile, atingerea Coranului cel Sfânt și similare.

2. Acela care dorește să realizeze Tayamum trebuie să aibă intenția de a se purifica sau de a înlătura impuritatea rituală. Apoi se spune „Bismillah” (În Numele lui Allah) și se atinge sau lovește ușor pământul o dată cu palmele mâinilor apoi ștergeți pe față și pe dosul ambelor mâini.



3. Cât despre rasfirarea degetelor când lovim pământul cu mana, aceasta nu este permis. De asemenea, nu este permis să ștergi între degete la ștergerea mâinilor.



Descrierea acțiunilor obligatorii ale abluțiunii (ghusl) majore

1. Este necesară intenția (în inimă) de a realiza ghusl pentru a elimina impuritatea rituală majoră, se spune „Bismillah” (În numele lui Allah). Trebuie să fie curățate impuritățile cu apă. Trebuie să avem intenția (în inimă, nu verbală) de a îndepărta impuritățile majore (hadath). Trebuie să fie patrunsă apă peste tot corpul sau să se scufunde în apă persoana pentru ca aceasta să ajungă la subsuori, urechi, buric și la toată pielea în general.

2. - Când este necesar ca abluțiunea să fie obligatorie?

- 1) Ejacularea (de spermă) cauzată de relațiile sexuale, masturbare, vis umed sau alte motive.
- 2) Finalizarea pierderii de sânge cauzată de perioada de menstruație sau cea de după naștere.
- 3) La moarte, fapt pentru care, dacă un musulman încetează din viață, trebuie să fie spălat.
- 4) Dacă un necredincios îmbrățișează Islamul trebuie să facă o baie rituală majoră.

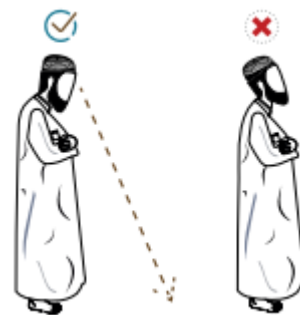
Etapele rugăciunii (as-salah) Profetului

1

- Pentru Imam și, de asemenea, pentru cei ce se roaga singuri este de dorit de asezat în fata sa un fel de „sutra” = paravan/obstacol. Sutra Imamului este paravan pentru cei care fac o rugăciune în spatele imamului.

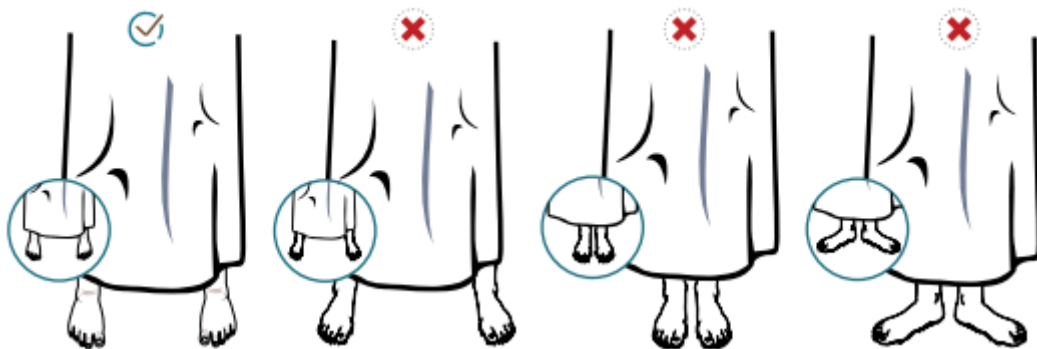


- În timpul rugăciunii privirea ar trebui să fie îndreptată spre locul unde se săvârșește plecăciunea, iar cel care se roagă nu trebuie să-și întoarcă privirea spre alt loc.



2

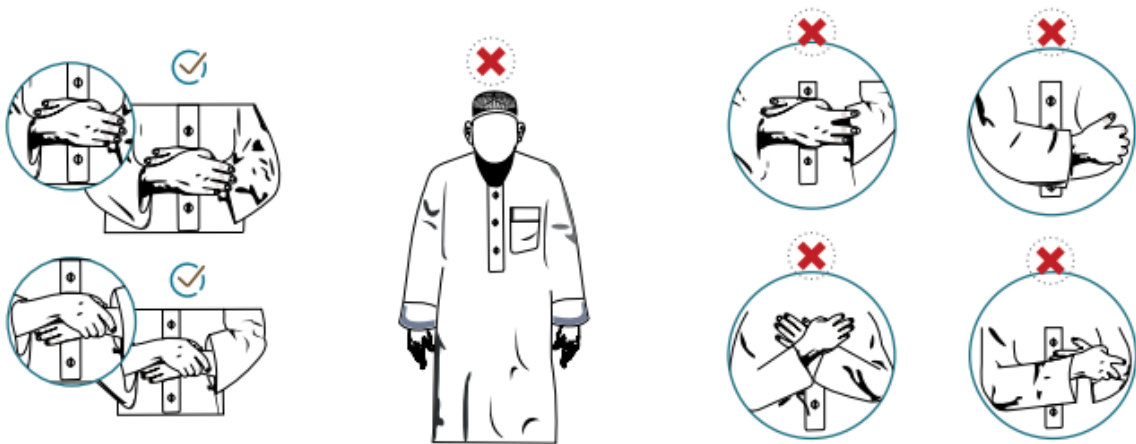
Persoana care se roagă trebuie să-și indeparteze picioarele la nivel umerii astfel încât să fie la același nivel marginile umerilor, să coincidă cu marginile exterioare ale picioarelor - nici mai late și nici mai înguste decât aceasta.



3 După îndeplinirea condițiilor de rugăciune, persoana care se roagă trebuie să spună „Allah Akbar” „Allah este mai mare”, ridicând simultan mâinile la nivel lobii urechilor sau a umerilor, în timp ce interiorul palmelor ar trebui să fie cu fața spre qibla.



4 Apoi, închinătorul își pune partea interioară a palmei drepte pe partea exterioară a palmei stângi a încheieturii mâinii sau a antebrațului stâng, sau mâinile și le așează pe piept, sau strânge mâna stângă cu mâna dreaptă.



5

Atunci este indicat ca el să citească „du'a al-istiftah” și aceasta este doar în primul *rak'ah*. Este mai bine dacă citiți diferite tipuri de „du'a al-istiftah”, care sunt date în hadithuri.

- Apoi spune: Apoi spune: „Subhanaka, Allahumma, wa bihamdi-kya, wa tabarakya-ismukya wa ta'ala Jaddukya wa la ilaha gairukya.”

„Slăvit ești, o Allah, și slavă Ție! Binecuvântat să fie numele Tău, măreția Ta este mai presus de toate și nu este alt Dumnezeu în afară de Tine.”

- Apoi, el caută protecție la Allah de Shaitan (diavolul) recitând unul dintre cuvintele date în Sunnah, cu un înțeles similar cuvintelor:

„A'uzu bi-Llahi min ash-shaitani-rrajim” (mă adresez Lui Allah pentru protecție împotriva lui Shaitan, care este ucis cu pietre).

- Apoi citește „Bismi-Llyahi-rrahmani-rrahim” „În numele Lui Allah, Cel Milostiv, Cel Indurător!” Apoi citește surah „al-Fatiha”:

„Al-hamdu lillahi Rabbil-'aalamîn, ar-Rahman-i-r-Rahim,
Maaliki yaumid-diin.

Iyyakya na'budu ya iyyakya nasta'în,

Ikhদিনا-sSyrat-al-mustakim, syrat-l-lyaziine an'amta

'alaihîm, gairil-magduubi 'alaihîm wa-la-ddooilliin.”

1. În numele lui Allah Cel Milostiv, Îndurător [Ar-Rahman, Ar-Rahim],

2. Laudă lui Allah, al lumilor Stăpânitor,

3. Cel Milostiv, Îndurător,

4. În Ziua de Apoi Stăpânul Cărmuitor,

5. Numai pe Tine Te adorăm, numai la Tine cerem ajutor,

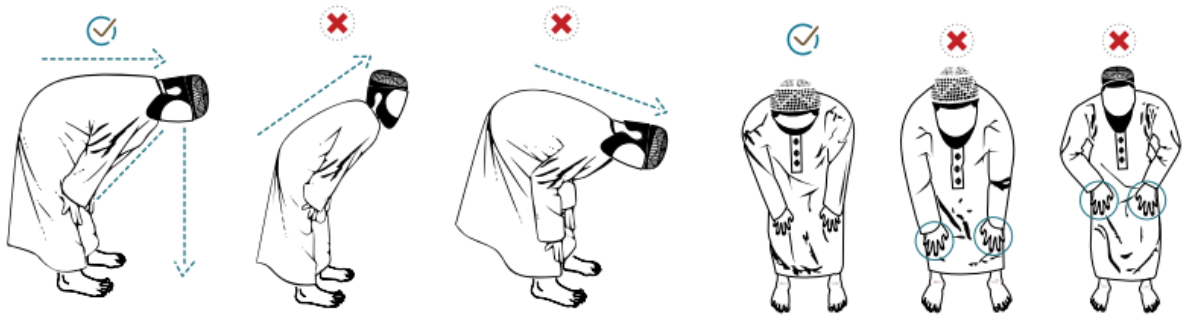
6. Pe drumul drept Tu fii-ne Călăuzitor,

7. Drumul celor cu care fost-ai Tu dăruitor, nu al celor pe care Tu Te-ai mâniat, nici al rătăcitorilor.

- Apoi citește o surah la alegere din Coran pe care își amintește, fără să mai repete „a'uză” sau „Bismi-Llyahi rrahmani-rrahim” de la începutul surei. Aceste expresii se rostesc la începutul rugăciunii și la surah “Al Fatha” .

6

Apoi își ridică mâinile, așa cum a făcut la începutul rugăciunii, spunând „Allah Akbar” și, în același timp, merge într-o semi plecăciune (ruku). În timp ce se înclină, își pune palmele pe genunchi, acoperindu-le, dar nu își îndoaie coatele, își ține capul la nivelul spatelui și spune „Subhana Rabbi-l-‘Azym” (*Glorificat este Marele meu Domn!*) (se cere o singură dată). Preferabil opțional de recitat și alte tipuri de gloriificare în poziția semi-inclinat (ruku), care sunt date în Sunnah.



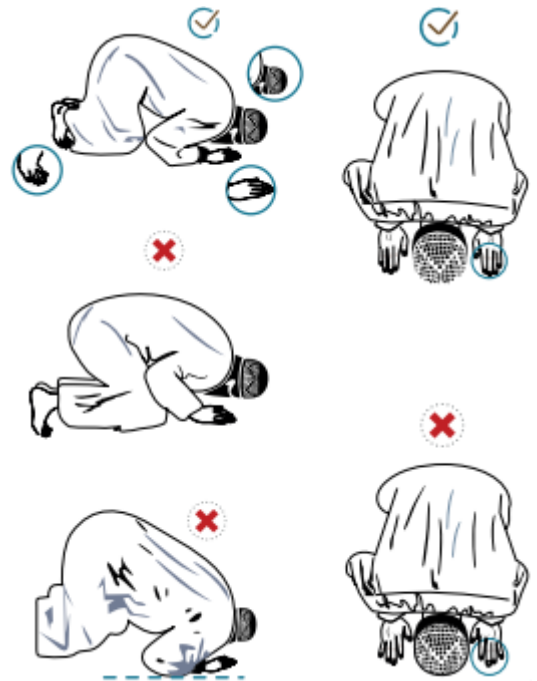
7

Apoi își îndreaptă spatele, ridicându-se din ruku, spunând: „Sami'a-Llahu li-man hamidahu” „Fie ca Allah să-i audă pe cei care L-a laudat!” ridicând simultan mâinile la nivelul lobilor urechii sau umerilor.

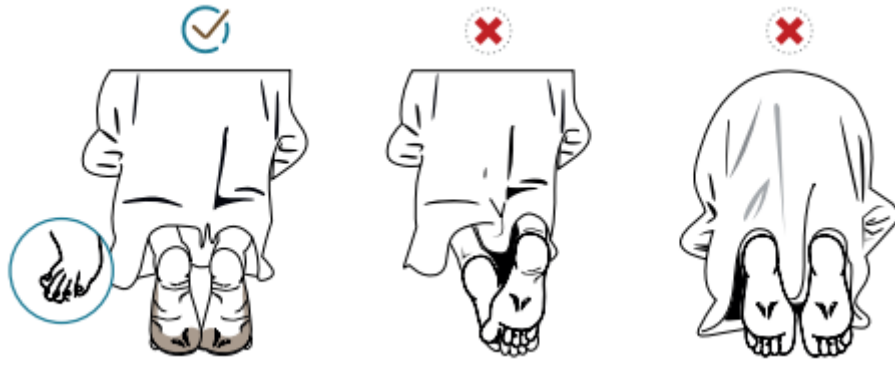
Apoi, stand drept, spune: „Rabbana, wa lakal-hamd” „O, Doamne, ție Ti-i se cuvine toată slava!” Este indicat să citești alte tipuri de rugi care sunt date în Sunnah pentru această poziție.

Apoi spune cuvintele „Allahu Akbar” fără să ridice mâinile și se închină până la pământ. Prosternare (sujud) efectuată pe șapte părți ale corpului: frunte, nas, două palme, doi genunchi și două Picioare.

În această poziție de posternare, trebuie să-ți îndepărtezi, pe cât cu putință, brațele de corp, burta de coapse și coapsele de gambe și să-ți ții coatele ridicate de la pământ.



8 În timpul posternării, el spune „[Subhana Rabbi al A'la](#)” "Slăvit este Domnul meu, Cel Preaînalt!" o singura data sau de mai multe ori. Este indicat să recitiți și alte rugă în prosternare care sunt date în Sunnah.



9 Ridică-te în poziția șezândă, spunând "[Allahu Akbar](#)" și stai cu spatele drept, cu genunchii îndoiți și palmele puse pe genunchi. Așează-te pe piciorul stâng, în timp ce piciorul drept este îndoit astfel încât degetele de la picior să fie îndreptate în direcția Qiblei. În același timp, își pune palmele pe umeri astfel încât vârful degetelor să fie aproape de genunchi și spune: „[Rabbi-gfir li, gfir li](#)” „Doamne, iartă-mă.”

Persoana care se roagă stă așa în toate momentelor pozițiilor de rugăciune, cu excepția cazului în ultimul tashahhud din *trei-rak'ah* și *patru-rak'ah* a rugăciunii, în care el stă sub formă de „[tawarruk](#)”, cu coapsa stângă pe pământ și ambele picioare întinse pe partea dreaptă, și în acest caz, piciorul stâng este trecut sub coapsa și tibia piciorului drept, iar piciorul piciorului drept este ridicat vertical cu degetele, îndreptată de-a lungul Qiblei.



10 Apoi spune el „Allahu Akbar” și recita a doua

prosternare repetand exact ca și în prima plecaciune (raka).

Apoi spune el „Allahu Akbar” și se ridică la al doilea rak'ah în care el face același lucru cum a efectuat în primul, dar nu efectuează takbirat al-ihram” și nu citește „dua al-istiftah”, exact în primele rakate.



După finalizarea celui de-al doilea rakat, se așează pentru tashahhud. În tashahhud se strânge în pumn toate degetele mâinii drepte, arătând cu degetul arătător degetul spre qibla, îndreptându-si privirea către deget. Când stau degetele adunate, formează un inel cu degetul mare și degetul mijlociu. Ridicând degetul arătător drept, face mișcări usoare cu el, chemându-l pe Allah.



Apoi reciti Tashahhud și Binecuvântările. „At-tahiyyatu li-Llyahi wa-s-salavatu wa-t-tayyibatu. As-salaam ‘alay-kya ayu-ha-n-nabiyyu, wa rahmatu Llahi wa barakatu-hu. As-salamu ‘alay-na wa ‘ala ‘Ibadi-Llahi-s-salihin. Ashhadu alla ilaha illallahu wa ashhadu anna Muhammadan ‘abdu-hu wa rasulyu-hu”

(Salutările, binecuvântările și toate cele bune sunt pentru Allah! Pacea, îndurarea și binecuvântările lui Allah fie asupra ta, o, Profetule! Pacea fie asupra noastră și asupra robilor cei evlavioși ai lui Allah! Marturisesc ca nu exista alta divinitate în afara de Allah și mărturisesc ca Muhammad este robul si Trimisul Lui!)

“Allahumma, salli ‘ala Muhammadin, wa ‘ala ali Muhammadin, kama sallayta ‘ala Ibrahima, wa ‘ala ali Ibrahima, inna-kya hamidun majid! Allahumma barik ‘ala Muhammadin, wa ‘ala ali Muhammadin, kama barakta ‘ala Ibrahima, wa ‘ala ali Ibrahima, inna-kya hamidun majid!”

(Doamne, miluiește-l pe Muhammed și familia lui Muhammed, așa cum l-ai miluit pe Ibrahim și familia lui Ibrahim! Tu ești Demn de laudă și Glorios! Binecuvântează-l pe

Muhammed și familia lui Muhammed, așa cum l-ai binecuvântat pe Ibrahim și familia lui Ibrahim! Tu ești Demn de laudă și Glorios!”)

Apoi îi cere lui Allah protecție împotriva a patru lucruri:

„Allahumma, inni a’uzu bi-kyā min ‘azabi jahannama, wa min ‘azabi-l-kabri, wa min fitnati-l-makhya wa-l-mamati, wa min sharri fitnati-l-masihi-d-dajjal.”

(Doamne, eu îți cer ocrotire de chinurile iadului, și de chinurile mormântului, de ispita vieții, a morții, și de ispita Anticristului!)

Și apoi se poate recita la Allah cu orice rugăciune, dar este mai bine cu o rugăciune așa cum este dată în Coran și Sunnah autentică împreună cu ruga: „Allahumma, a’inni ‘ala zikrika wa shukrika wa husni ‘ibadatik”.

(O, Allah, ajută-mă să-mi amintesc de Tine, să-ți mulțumesc și să mă închin în cel mai bun mod!)

Apoi, întoarce-ți capul către dreapta, la nivelul umărului și spune:”as-Salamu ‘alaikum wa Rahmatu-Llah” *(Pacea fie asupra voastră și mila lui Allah)*

Apoi, întoarce-ți capul către stânga, repetând aceleași cuvinte:”as-Salamu ‘alaikum wa Rahmatu-Llah” *(Pacea fie asupra voastră și mila lui Allah)* , și-n același timp umerii raman în aceeași poziție, iar capul nu se înclina în sus sau în jos.

