លក្ខណៈសម្បាតណាប៊ី។ 1

ស៊ីណាត់សម្រាប់អ្នកដែលសម្បាតធ្វើជាអ៊ីម៉ាំ ឬសម្បាតម្នាក់ឯងត្រូវមាននាំងជាំងពីមុខ,ហើយនាំងជាំងអ៊ីម៉ាំជានាំងជាំងអ្នកដែលនៅក្រោយគាត់។

តម្រូវឲ្យវាមើលទៅកន្លែងស៊ីជ្រូត ,ហើយវាមិនគួរដាកចេញទេ។

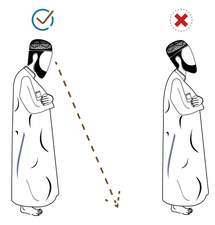

1

តម្រូវឲ្យដាក់ជើងទាំងពីររបស់វាស្មើរនិងស្មា,មិនលើសមិនខ្វះ, និងត្រង់នៃខាងក្រៅវា។

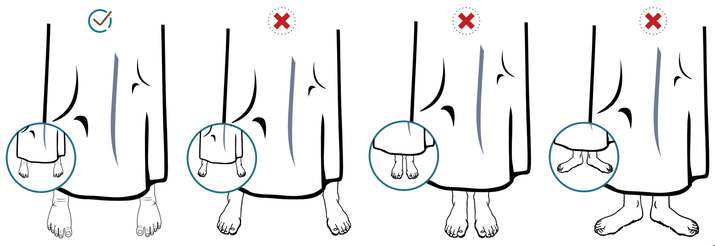

2

បន្ទាប់ពីតាមលក្ខខណ្ឌនៃការសម្បាតហើយ វាពោលថា "អល់ឡាហ៊ូអ៊ីកប្ប៉ើរ" ដោយលើកដៃទាំងពីរឡើង លើកម្រាមដៃឲ្យស្របនឹងត្រចៀក ឬស្មា ហើយបាតដៃបែរទៅទិសគីបឡាត់។

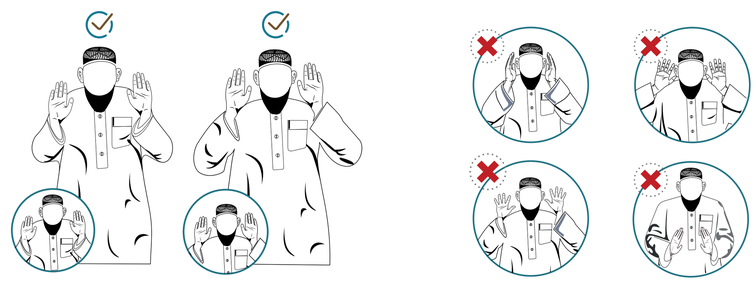

3

បន្ទាប់មកដាក់បាតដៃស្តាំនៅលើខ្នងដៃខាងឆ្វេង កដៃ និងកំភួនដៃ «ដាក់លើទ្រូង» ឬក្តាប់។

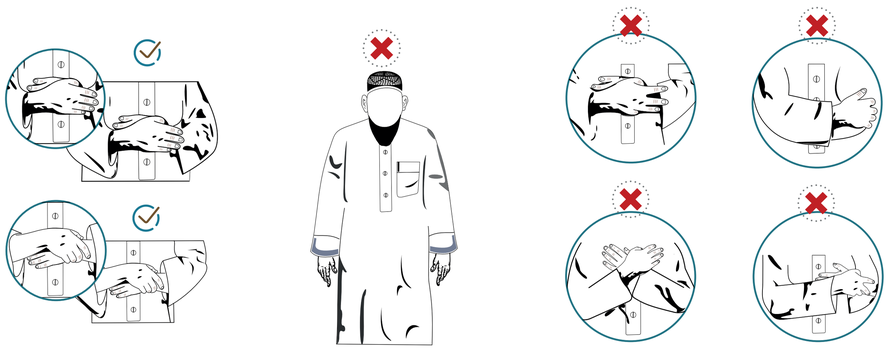

4

បន្ទាប់មកស៊ីណាត់សម្រាប់វាសូត្រឌូអើរអាល់អ៊ីសតីហ្វាសនៅរ៉ាក្អាត់ទីមួយតែប៉ុណ្ណោះ
,ល្អបំផុតឲ្យវាសូត្រឌូអើអ៊ីសតីហ្វាសដោយវាពោលថា((ស៊ុបហាណាកល់ឡោះ អល់ឡាហ៊ីម៉ាវ៉ាពីហាំឌីកើ វ៉ាតាពីរ៉ូកើ អ៊ីសមូកើ វ៉ាតាអាឡើ យ៉ិតឌូកើ វ៉ាឡើអ៊ីឡើហ៊ើហ្គាយរ៉ូកើ។

បន្ទាប់មកឲ្យវាពោលអាល់អ៊ីសទីអាហ្សេ ដោយពោលថា((អាអ៊ូហ្សូពិលឡើហ៊ីមីណាសៃតននៀរ៉យីម)) ។

បន្ទាប់មកប៊ីសមិលឡើស ហើយសូត្រអាល់ហ្វាទីហ៊ះដែលរៀបចំដោយអាយ៉ាត់ៗ ពាក្យ អក្សរ និងហារ៉ាកាត់របស់វា។
(១)ប៊ីសមិលឡើសអ្ហារ៉ះម៉ានអ្ហារ៉ហ៊ីម (២) អាល់ហាំឌូលីលឡើសហ៊ីរ៉ប់ពិលអាឡើមីន(៣) អ្ហារ៉ះម៉ានអ្ហារ៉ហ៊ីម (៤)ម៉ាលីគីយ៉ៅមិតឌីន
(៥)អ៊ីយ៉ើកើណាក់ពូឌូវ៉ាអ៊ីយ៉ើកើណាសតាអ៊ីន(៦)អ៊ីសឌីណាស៊ីរ៉ាតលមូសតាគីម(៧)ស៊ីរ៉ាតល់ឡើស៊ីណាអាន់អ៉ាំតាអាឡៃហ៊ីមហ្គាយរិលមោគឌូពីអាឡៃហ៊ីមវ៉ាឡើដឧនលីន។

បន្ទាប់មកឲ្យវាសូត្រអ្វីដែលស្រួលបំផុតសម្រាប់វាអំពីគ្ីរអាន ដោយមិនចាំបាច់សូត្រអ៊ីសទីអាហ្សេឡើយ ,ហើយប៊ីសមិលឡើសសម្រាប់ដំបូងស៊ីវ៉ះតែប៉ុណ្ណោះ។

5

បន្ទាប់មកឲ្យវាលើកដៃទាំងពីរឡើងដូចពេលលើកដៃតឹកបៀរ៉ទុលអៀស៉ម(អល់ឡាហ៊ូអ៊ីកប្ប៉ើរ)ហើយរ៉ូកុ, ហើយអ្ហានចុះដោយយកដៃចាប់ជង្គង់របស់វាហើយមិនពត់កែងដៃរបស់វានិងធ្វើឱ្យខ្នងរាបស្មើនឹងក្បាលរបស់វា,វ៉ាយ៉ិបត្រូវពោលតែម្តងគត់ ((ស៊ុបហាណារ៉ប់ពីយ៉ាល់អាហ្ស៊ីម)) ហើយស៊ីណាត់អាចថែមលើសពីមួយដងដូចអ្វីដែលមាន។

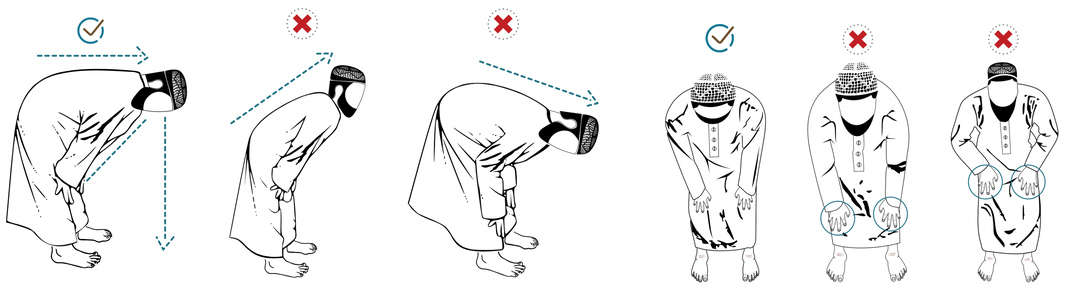

6

បន្ទាប់មកងើបឡើងវិញ មុននិងងើបត្រង់ខ្លួនត្រូវពោលថា ((សើមីអល់ឡាហ៊ូលីម៉ាន់ហាមីឌះ))ជាមួយនិងការលើកដៃឡើងឲ្យស្មើស្លីកត្រចៀកឬក៏ស្មា។

នៅពេលដែលងើបត្រង់ខ្លួនត្រូវពោលថា ((រ៉ប់ពើណាវ៉ាឡើកាល់ហាំ))ហើយស៊ីណាត់អាចថែមលើសពីនោះនូវអ្វីដែលមានចែង។

បន្ទាប់មកវាតឹកបៀរដោយមិនចាំបាច់លើកដៃឡើង ហើយស៊ីយ៉ូតទៅលើអាវ:យុវ:ទាំង៧ ; ថ្ងាស ច្រមុះ បាតដៃ ជង្គង់ទាំង២ និង និងម្រាមជើងទាំង២។

ត្រូវទុកចន្លោះភ្លៀក ចន្លោះពោះ និងភ្លៅ និងចន្លោះភ្លៅ និងកំភួនជើង ហើយលើកកែងដៃឡើងពីលើដី។

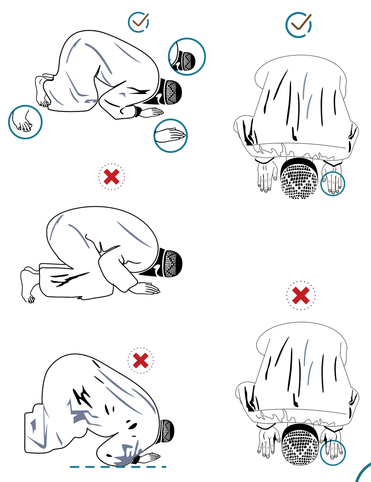

7

ហើយវាពោលថា: «ស៊ុបហាណារ៉ប់ពីយ៉ាល់អាក់ឡើ» ម្តងជាវ៉ាយ៉ិប ស៊ីណាត់ឲ្យវាថែមលើសពីមួយដង។ហើយសម្រាប់វាត្រូវឌូអើនូវអ្វីដែលវាចូលចិត្ត,ល្អបំផុតត្រូវឌូអើអំពីឌូអើដែលមានចែង។

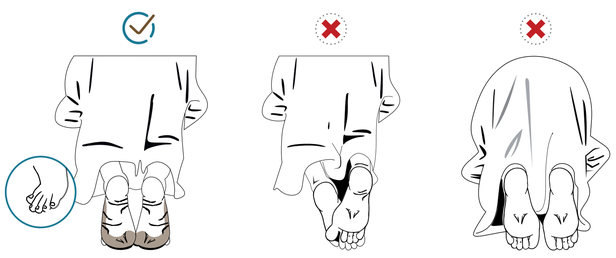

8

បន្ទាប់មកវាតឹកបៀរ ហើយអង្គុយលើជើងឆ្វេង បញ្ឈរជើងខាងស្តាំនិងខ្ទាស់ម្រាមជើងទាំងអស់ទៅនឹងដី បន្ទាប់មកត្រូវសូត្រ ((រ៉ាប់បៀរហ្ជៀរលី)) ហើយរបៀបអង្គុយគឺបែបហ្ជឹងទាំងអស់លើកលែងតែនៅរ៉ាកអាត់ទីបីនិងរ៉ាកអាត់ទីបួន ដែលតម្រូវឲ្យអង្គុយផ្ទាល់ដី គឺយើងដាក់ជើងខាងឆ្វេងលើកំភួនជើងខាងស្តាំ។

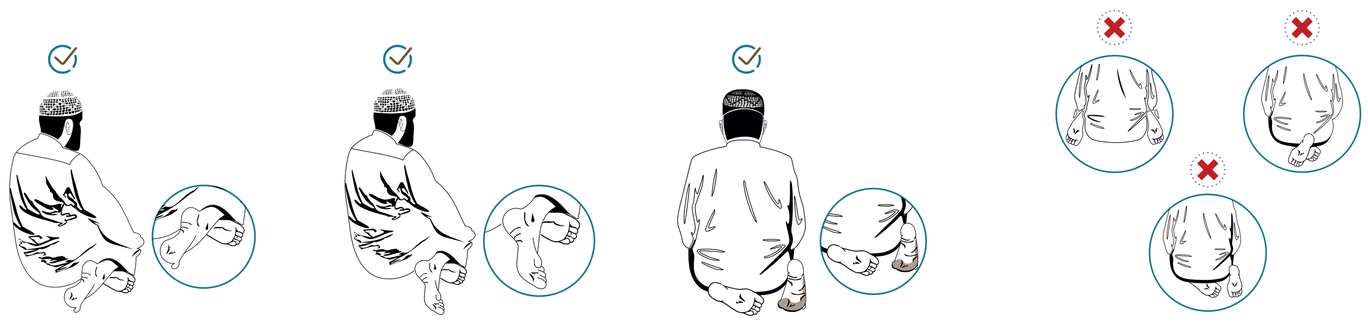

9

បន្ទាប់មកតឹកបៀរ ហើយស៊ីជ្រូតដូចស៊ីជ្រូតទីមួយដែរ បន្ទាប់មកតឹកបៀរ ហើយក្រោកឈរសម្រាប់រ៉ាកអាត់ទីពីរហើយធ្វើដូចរ៉ាកអាត់ទីមួយអញ្ចឹង ប៉ុន្តែគ្មានការតឹកបៀរ៉ទុលអ៊ីស៉ម និងឌូអើអាល់អ៊ីសទីហ្វ្ធ:ឡើយ។



ពេលចប់នៃស៊ីជ្រូតទីពីរហើយក៏អង្គុយតាសាហ៊ូដ ។

ចង្អុលម្រាមដៃរចង្អុលហើយក្តាប់ម្រាមកណ្តាលនិងមេដៃ, ហើយត្រូវធ្វើចលនាវា។

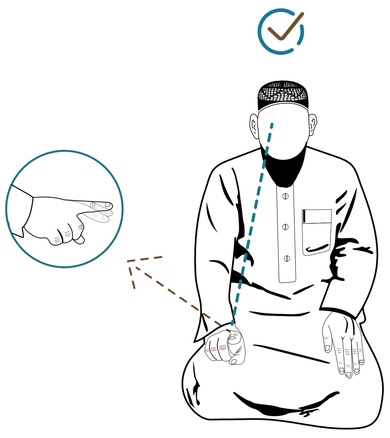

ហើយវាសូត្រតាសាហ៊ូត បន្ទាប់មកសម្ភាតអាល់អ៊ីព្រហ៊ីមីយ៉ះ (អាត់តាស់ហ៊ីយ៉ាទូលីលឡើសវ៉ាសម្ភាវ៉ាតទូវ៉ាត់តយ៉ីពើត អាសាឡាមូអាឡៃកើអ៊ែយ៉ូហ៊ីនណាពីវ៉ារ៉ះម៉ាទុលឡ៉ហ៊ីវ៉ាពើ រ៉ាកើទុស អាសាឡាមូអាឡៃណាវ៉ាអាឡាអ៊ីពើឌិលឡើហ៊ីអាសរលីហ៊ីន ,អាសហ៊ើឌូអាន់ឡើអ៊ីឡើហ៊ើអ៊ិលលុលឡោះ វ៉ាអាសហ៊ើឌូអាន់ណាមូហ៉ាម៉ាត់អាប់ឌូហ៊ូវ៉ារ៉ សូលូហ , អល់ឡ៉ហ៊ីម៉ាសល់លីអាឡើមូហ៉ាម៉ាត់ វ៉ាអាឡើអាលីមូហ៉ាម៉ាត់ កើម៉ាសល់ឡៃតើ អាឡើអ៊ីព្រហ៊ីម វ៉ាអាឡើអាលីអ៊ីព្រហ៊ីម អ៊ិនណាកើហាមីដុមម៉ាយ៉ីត, អល់ឡ៉ហ៊ីម៉ាពើរ៉ិក អាឡើមូហ៉ាម៉ាត់វ៉ាអាឡើអាលីមូហ៉ាម៉ាត់ កើម៉ាពើរ៉ិកតើ អាឡើអ៊ីព្រហ៊ីមវ៉ាអាឡើអាលីអ៊ីព្រហ៊ីមអ៊ិនណាកើហាមីដុមម៉ាយ៉ីត។

បន្ទាប់មកឌូអើសុំអំពីបួនប្រការ: ((អល់ឡ៉ហ៊ីម៉ាអ៊ីននីអាអ៊ូហ្ជូពីកើមីនអាហ្ជើពីយ៉ើ ហ៊ីនណាំ ,វ៉ាអាអ៊ូហ្ជូពីកើមីនអាហ្ជើពីអាល់កប់រ៉ , វ៉ាអាអ៊ូហ្ជូពីកើមីនហ្ជ៊ិតណាទីអាត់ ទើជើល,វ៉ាអាអ៊ូហ្ជូពីកើមីនហ្ជ៊ិតណាទីអាល់ម៉ាសយើ វ៉ាល់ម៉ាម៉ាត ,)) បន្ទាប់មកឌូអើនូវអ្វីដែលវាចង់ , ហើយល្អបំផុតឌូអារដូចទៅនិងអ្វីដែលមានចែងដោយពោលថា ((អល់ឡ៉ហ៊ីម៉ាអាអាន់នីអាឡើហ្ជ៊ិកវ៉ារ៉ូកើ វ៉ាស៊ុកវ៉ារ៉ូកើ វ៉ាហ្ជ:ស៊ីនីអ៊ីពើ ឌើទ:ីកើ))។

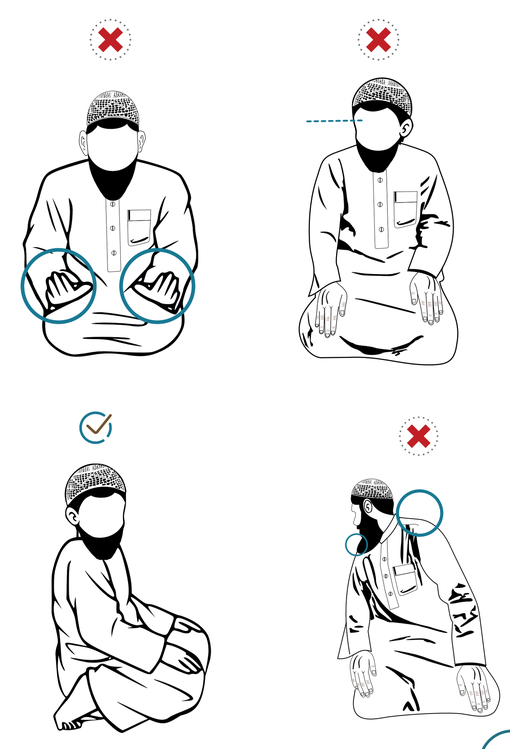

10

បន្ទាប់មកឲ្យសាឡាមពីរដង ចាប់ពីខាងស្តាំ ទៅឆ្វេង ដោយពោលថា: ((អាសាឡាមូអាឡៃគុមវ៉ារ៉ះម៉ាទុលឡ៉ហ៊ីវ៉ាពើរ៉ាកើទុស))ដោយបែរក្បាលតែប៉ុណ្ណោះ,មិនមែនបែរក្បាលទៅលើឬទៅក្រោមឡើយ។

និពន្ធដោយសៀហ្គ ហ៊ែសាំ សារហាន ជាគ្រូបង្រៀននៅម៉ាស្ជិតណាប៊ី ហើយក៏ជាអ្នកគ្រប់គ្រងទៅលើម៉ាក់ហ៊ីតស៊ុណ្ណះ (mahadsunnah.com)។

រក្សាសិទ្ធិ ចោះពុម្ព ផ្សព្វផ្សាយនិងបែងចែកផ្តល់សិទ្ធិភាព។ - សម្រាប់បកប្រែក្រដាសតូចៗ sharhaan.com និងស្ពេនកូដ។